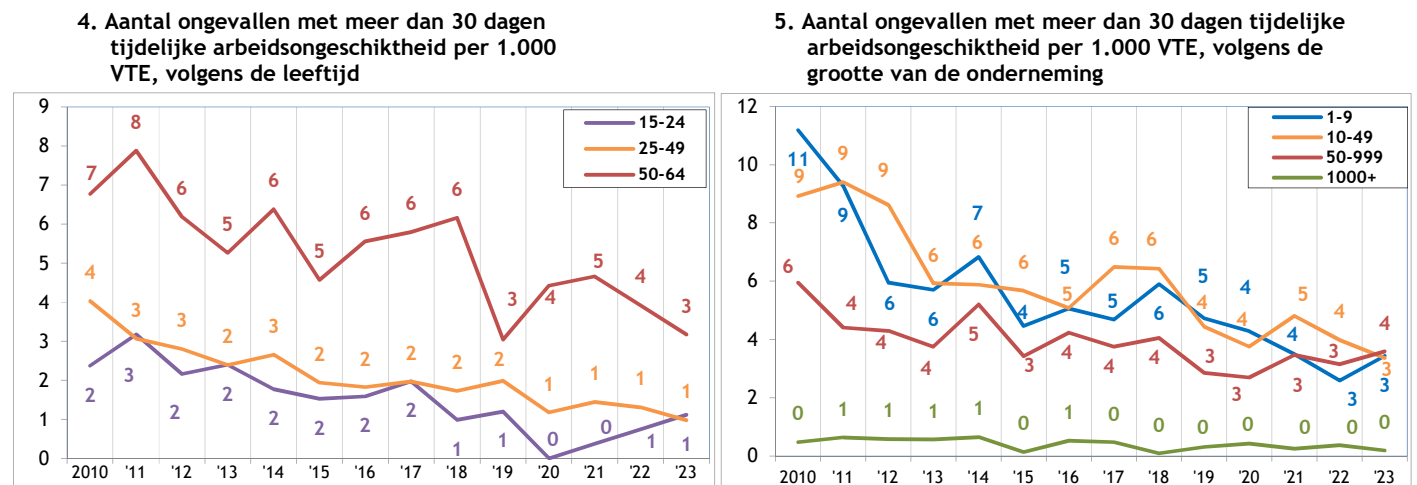
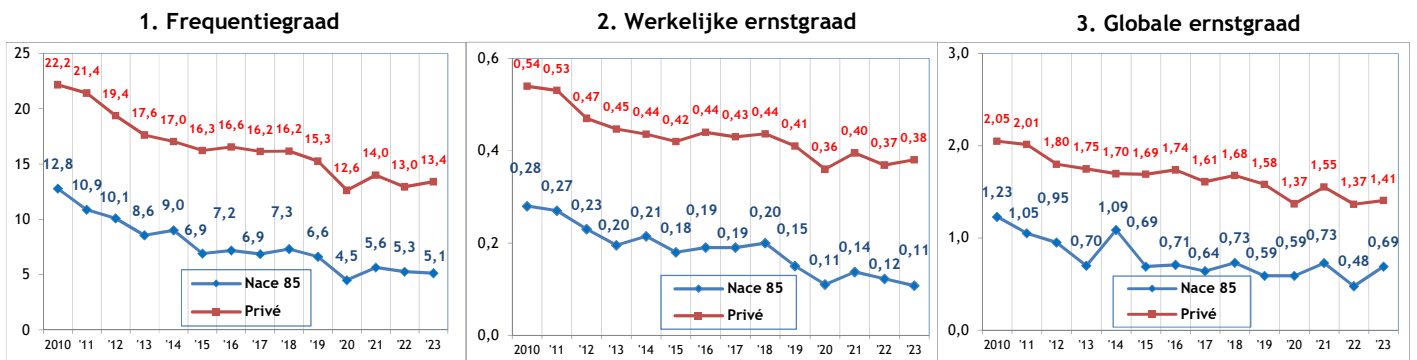


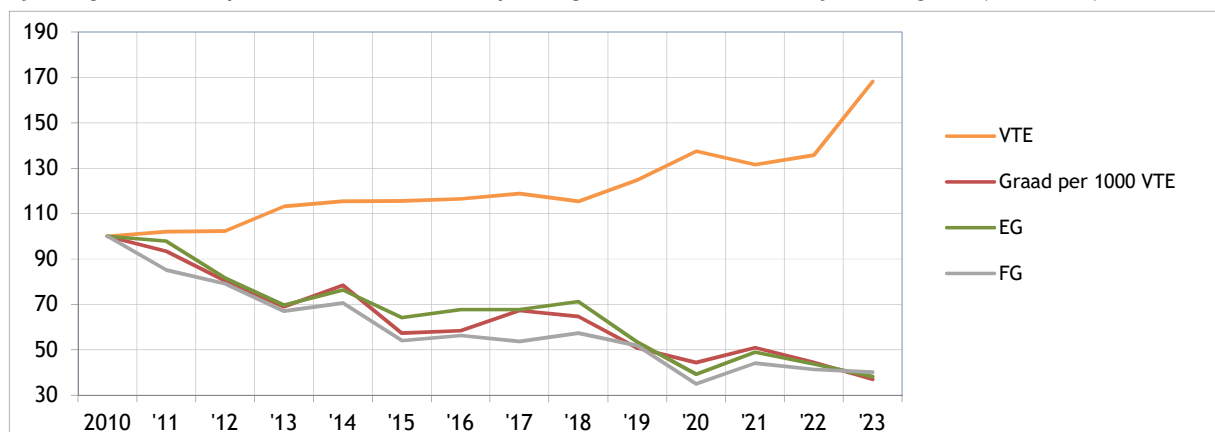
Sectorfiche : Onderwijs - NACE 85 2019-2023 - Arbeidsplaats

Aantal ongevallen per jaar	2019*	2020	2021	2022	2023
Aantal ongevallen met tijdelijke ongeschiktheid	455	353	422	439	491
Aantal ongevallen met voorziene blijvende ongeschiktheid	100	100	125	88	69
Aantal ongevallen met dodelijke afloop	0	1	1	0	2
Totaal aantal ongevallen (zonder gevolg inbegrepen)	1.905	1.445	1.839	1.856	2.036

Aantal werkgevers of werknemers per jaar	2019	2020	2021	2022	2023
Aantal werkgevers	3375	3.377	3.653	3.683	4.066
Aantal werknemers (VTE)	62.406	62.141	65.403	66.869	67.694



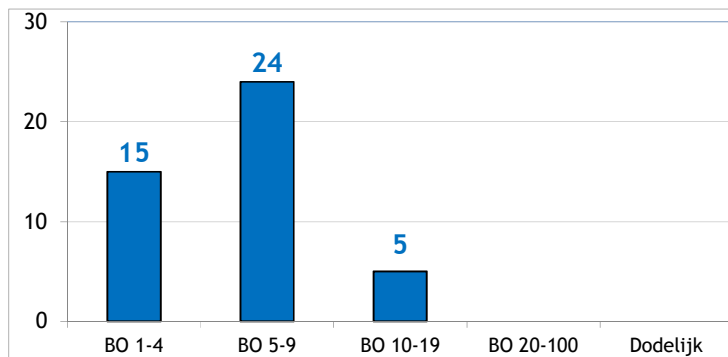
6. Evolutie van 2010 tot 2023 van de werkgelegenheid (VTE), van de graad van de ongevallen met meer dan 30 dagen tijdelijke ongeschiktheid per 1000 VTE, van de frequentiegraad en van de werkelijke ernstgraad (2010=100)



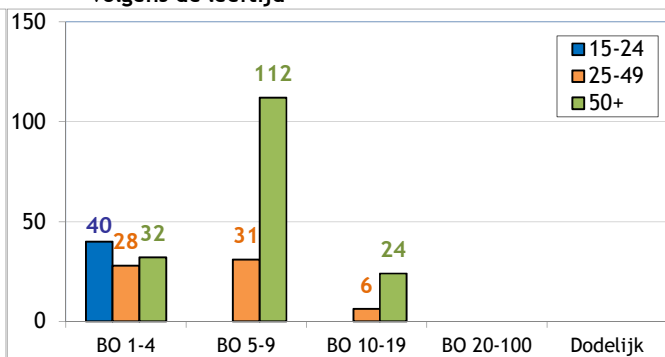
* Van de 1905 ongevallen van 2019 hebben er 0 geleid tot het overlijden van het slachtoffer en werden er 44 via bekrachtiging of een vonnis geregeld met een definitieve blijvende ongeschiktheid. Die 44 ongevallen worden geanalyseerd op de achterkant van deze fiche.

Analyse van de 44 ongevallen die in 2019 op de arbeidsplaats zijn gebeurd, met dodelijke afloop of blijvende ongeschiktheid tot gevolg (toestand september 2024)

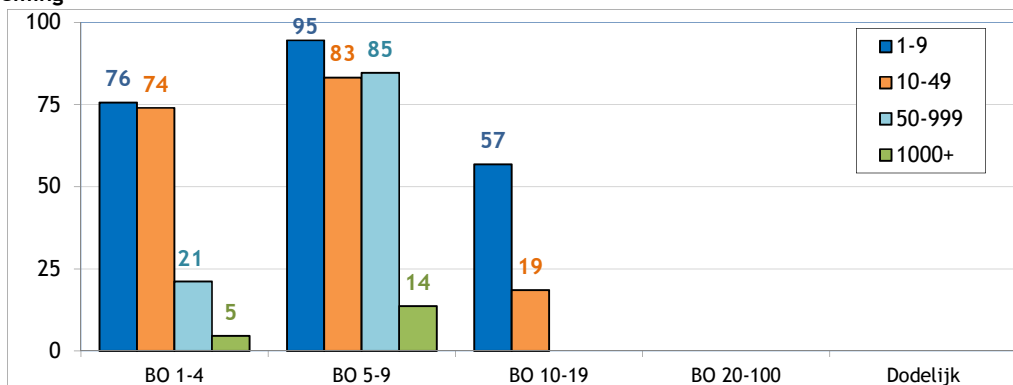
1. Aantal arbeidsongevallen van 2019 met dodelijke afloop of blijvende ongeschiktheid volgens de graad van BO



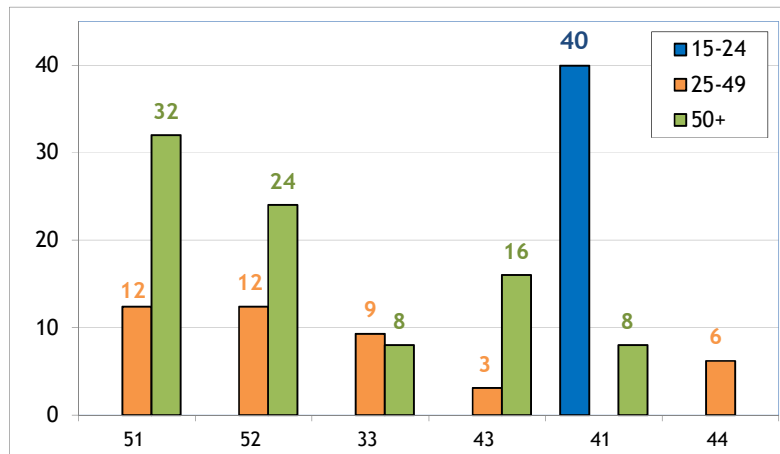
2. Aantal arbeidsongevallen van 2019 per 100.000 VTE met dodelijke afloop of blijvende ongeschiktheid, volgens de leeftijd



3. Aantal arbeidsongevallen van 2019 per 100.000 VTE met dodelijke afloop of een blijvende ongeschiktheid, volgens de grootte van de onderneming

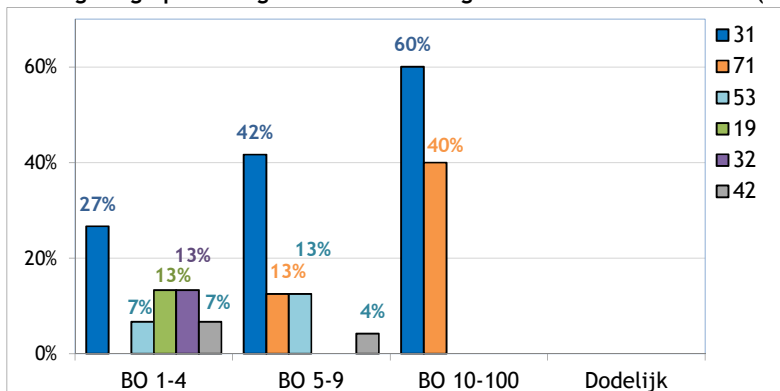


4. De 6 belangrijkste oorzaken (afwijkende gebeurtenis) van de ongevallen van 2019 met een dodelijke afloop of blijvende ongeschiktheid tot gevolg : aantal ongevallen per 100 000 VTE per type oorzaak, volgens de leeftijd (59% van de ongevallen)



- 51 : Vallen van personen - van hoogte (18%)
- 52 : Uitglijden of struikelen met val, vallen van personen - op ± dezelfde hoogte (16%)
- 33 : Glijden, vallen, instorten van het betrokken voorwerp - hoger gelegen (op het slachtoffer vallend) (9%)
- 43 : Verlies van controle (geheel of gedeeltelijk) - over een handgereedschap (al dan niet gemotoriseerd) en over het met het gereedschap bewerkte materiaal (7%)
- 41 : Verlies van controle (geheel of gedeeltelijk) - over een machine (inclusief onbedoeld starten) en over het met de machine bewerkte materiaal (5%)
- 44 : Verlies van controle (geheel of gedeeltelijk) - over een voorwerp (dat wordt gedragen, verplaatst, gehanteerd enz.) (5%)

5. De 6 belangrijkste soorten ongevallen (contact-verwonding) van 2019 met dodelijke afloop of blijvende ongeschiktheid tot gevolg : percentage van die modelongevallen in elke ernstklasse (dodelijke afloop of BO) (73% van de ongevallen)



- 31 : Verticale beweging, verplettering op/tegen (gevolg van een val) (39%)
- 71 : Fysieke belasting - van het bewegingsapparaat (11%)
- 53 : Contact met een hard of ruw voorwerp (9%)
- 19 : Overige contacten - wijzen van verwonding, behorend tot groep 10, hierboven niet vermeld (5%)
- 32 : Horizontale beweging, verplettering op/tegen (5%)
- 42 : Stoot door voorwerp - vallend (5%)